



**China Foods Limited**  
**中國食品有限公司**

(Incorporated in Bermuda with limited liability)

(於百慕達註冊成立之有限公司)

Stock Code: 506

股份代號: 506

BUSINESS  
OPTIMISATION **高質量**  
GLOBALISATION **國際化**  
RISK CONTAINMENT **防風險**

INTERIM REPORT **2020** 中期報告

# CORPORATE PROFILE 公司簡介


中國食品有限公司（「中國食品」或「本公司」，連同其附屬公司統稱「本集團」）為中糧集團有限公司（「中糧」）的附屬公司及中糧唯一的專業化飲料業務平台，並於香港聯合交易所有限公司主板上市（股份代號：506）。

本公司目前主要通過與可口可樂公司合作成立並持有65%權益的中糧可口可樂飲料有限公司（簡稱「中糧可口可樂」）在國內19個省級行政區域從事生產、配送、推廣和銷售可口可樂系列產品，向消費者提供包括汽水、果汁、水、乳飲料、能量飲料、茶、咖啡、功能型營養素飲料、運動飲料及植物蛋白飲料等10大品類、20個品牌的產品。



中國食品有限公司（簡稱「中國食品」或「本公司」，連同其附屬公司統稱「本集團」）為中糧集團有限公司（「中糧」）的附屬公司及中糧唯一的專業化飲料業務平台，並於香港聯合交易所有限公司主板上市（股份代號：506）。

本公司目前主要通過與可口可樂公司合作成立並持有65%權益的中糧可口可樂飲料有限公司（簡稱「中糧可口可樂」）在國內19個省級行政區域從事生產、配送、推廣和銷售可口可樂系列產品，向消費者提供包括汽水、果汁、水、乳飲料、能量飲料、茶、咖啡、功能型營養素飲料、運動飲料及植物蛋白飲料等10大品類、20個品牌的產品。



# CONTENTS

## 目錄

<b>CORPORATE INFORMATION</b>	2
公司資料	
<b>MANAGEMENT DISCUSSION AND ANALYSIS</b>	4
管理層論析	
<b>CORPORATE GOVERNANCE HIGHLIGHTS AND OTHER INFORMATION</b>	18
企業管治摘要及其他資料	
<b>CONDENSED CONSOLIDATED INTERIM FINANCIAL INFORMATION</b>	
簡明綜合中期財務資料	
$C \rightarrow C, a, S, a, P, L$ 簡明綜合損益報表	22
$C \rightarrow C, a, S, a, C, L$ 簡明綜合全面收入報表	23
$C \rightarrow C, a, S, a, E, a, P$ 簡明綜合財務狀況表	24
$C \rightarrow C, a, S, a, C, E$ 簡明綜合權益變動報表	26
$C \rightarrow C, a, S, a, C, F$ 簡明綜合現金流量表	27
$N \rightarrow C, C, a, E, a, S, a$ 簡明綜合財務報表附註	30



# CORPORATE INFORMATION

## 公司資料

### DIRECTORS

#### Chairman and Non-executive Director

Mr. C. La

#### Executive Directors

Mr. Q. Li (Managing Director)  
Mr. S. P.

#### Non-executive Directors

Ms. Xia Jia  
Mr. Q. Y.

#### Independent Non-executive Directors

Mr. S. E. Ca  
Mr. L. H. Ka, A.  
Mr. M. Wa B., B.

### AUDIT COMMITTEE

Mr. S. E. Ca (Chairman)  
Mr. L. H. Ka, A.  
Mr. M. Wa B., B.

### REMUNERATION COMMITTEE

Mr. M. Wa B., B. (Chairman)  
Mr. C. La  
Mr. S. E. Ca

### NOMINATION COMMITTEE

Mr. C. La (Chairman)  
Mr. L. H. Ka, A.  
Mr. M. Wa B., B.

### EXECUTIVE COMMITTEE

Mr. Q. Li (Chairman)  
Mr. S. P.

### COMPANY SECRETARY

Ms. Li K. Y., L. a

### 董事

#### 主席兼非執行董事

陳朗先生

#### 執行董事

慶立軍先生(董事總經理)  
沈芃先生

#### 非執行董事

肖建平女士  
覃業龍先生

#### 獨立非執行董事

祈立德先生(Mr. S. E. Ca)  
李鴻鈞先生  
莫衛斌先生

### 審核委員會

祈立德先生(Mr. S. E. Ca)(委員會主席)  
李鴻鈞先生  
莫衛斌先生

### 薪酬委員會

莫衛斌先生(委員會主席)  
陳朗先生  
祈立德先生(Mr. S. E. Ca)

### 提名委員會

陳朗先生(委員會主席)  
李鴻鈞先生  
莫衛斌先生

### 執行委員會

慶立軍先生(委員會主席)  
沈芃先生

### 公司秘書

廖潔儀女士

## SOLICITORS

Cheong, Dill & Poon

## AUDITOR

Deloitte Touche

## PRINCIPAL BANKERS

Bank of China (Hong Kong) Limited  
Citic Bank (China) Limited  
China Construction Bank Limited  
China Merchants Bank  
CMB Wai Lian Bank Limited  
DBS Bank (Hong Kong) Limited  
Mitsubishi Bank, Ltd.  
MUFG Bank, Ltd. (Hong Kong) Branch  
The Hongkong & Shanghai Banking Corporation Limited  
VTB Bank (Public Joint-Stock Company) Shanghai Branch

## REGISTERED OFFICE

Caribbean House  
2 Canton Street  
Harbourfront HM 11  
Bancourt

## PRINCIPAL OFFICE IN HONG KONG

33/F., COFCO Tower  
262 Gloucester Road  
Canton Bank  
Hong Kong

## BRANCH SHARE REGISTRAR AND TRANSFER OFFICE IN HONG KONG

Trustee Corporation Limited  
Level 54, Harbour City  
183 Queen's Road East  
Hong Kong

## COMPANY WEBSITE

[www.cfo.com.hk](http://www.cfo.com.hk)

## 律師

Cheong, Dill & Poon

## 核數師

德勤•關黃陳方會計師行

## 主要往來銀行

中國銀行(香港)有限公司  
中信銀行股份有限公司  
中國建設銀行股份有限公司  
招商銀行  
招商永隆銀行有限公司  
星展銀行(香港)有限公司  
瑞穗銀行  
三菱UFJ銀行香港分行  
香港上海滙豐銀行有限公司  
俄羅斯外資銀行公眾股份公司上海分行

## 註冊辦事處

Caribbean House  
2 Canton Street  
Harbourfront HM 11  
Bancourt

## 香港總辦事處

香港  
銅鑼灣  
告士打道262號  
中糧大廈33樓

## 香港股份過戶登記分處

卓佳廣進有限公司  
香港  
皇后大道東183號  
合和中心54樓

## 公司網站

[www.cfo.com.hk](http://www.cfo.com.hk)

# MANAGEMENT DISCUSSION AND ANALYSIS

## 管理層論析

### CURRENT STATUS

中國食品目前控股經營中糧可口可樂有限公司(「中糧可口可樂」), 為可口可樂公司全球重要裝瓶合作夥伴。

本公司現獲授權經營可口可樂系列產品範圍共計19個省級行政區域, 覆蓋中國內地逾50%的人口數量, 並向消費者提供汽水、果汁、水、乳飲料、能量飲料、茶、咖啡、功能型營養素飲料、運動飲料及植物蛋白飲料等10大品類、20個品牌的產品。

本公司現有銷售人員逾1萬名, 服務超過150萬家客戶。本公司營銷網路現已覆蓋經營區域內100%的城市、100%的縣城及超過60%的鄉鎮, 可控業務(公司業務人員服務的客戶產出)比例佔到整體業務的80%以上。

### DEVELOPMENT STRATEGY

中國食品一直以成為世界級裝瓶集團為目標, 今年延續以「高質量、國際化、防風險」為工作主題, 在保持發展速度的同時優化產品結構, 持續提升生產效率及盈利能力, 同時嚴控各項安全、質量、環保隱患及運營風險, 與可口可樂全球優秀裝瓶商及全球優秀飲料企業全面對標, 全面趕超。2020年的主要發展策略在八個方面, 即加速收入增長、完善網路發展、精準售點執行、高效市場營銷、推動卓越運營、加速區域協同、鍛造團隊能力及強化數字賦能, 具體策略如下:

- 加速收入增長: 繼續落實嚴格的價格管理和持續推動產品升級。進一步完善主要包裝的價格管理, 利用系統嚴控低價銷售, 整體價格持續有效提升。在推動產品升級方面, 以新品及包裝為切入點, 繼續推動即飲茶、即飲咖啡、能量飲料等新品類的拓展及無糖與纖維汽水系列產品、主流水產品「純悅」等高毛利新品的增長; 繼續推動現有產品的包裝升級。

### 業務現狀

中國食品目前控股經營中糧可口可樂有限公司(「中糧可口可樂」), 為可口可樂公司全球重要裝瓶合作夥伴。


本公司現獲授權經營可口可樂系列產品範圍共計19個省級行政區域, 覆蓋中國內地逾50%的人口數量, 並向消費者提供汽水、果汁、水、乳飲料、能量飲料、茶、咖啡、功能型營養素飲料、運動飲料及植物蛋白飲料等10大品類、20個品牌的產品。

本公司現有銷售人員逾1萬名, 服務超過150萬家客戶。本公司營銷網路現已覆蓋經營區域內100%的城市、100%的縣城及超過60%的鄉鎮, 可控業務(公司業務人員服務的客戶產出)比例佔到整體業務的80%以上。

### 發展策略

中國食品一直以成為世界級裝瓶集團為目標, 今年延續以「高質量、國際化、防風險」為工作主題, 在保持發展速度的同時優化產品結構, 持續提升生產效率及盈利能力, 同時嚴控各項安全、質量、環保隱患及運營風險, 與可口可樂全球優秀裝瓶商及全球優秀飲料企業全面對標, 全面趕超。2020年的主要發展策略在八個方面, 即加速收入增長、完善網路發展、精準售點執行、高效市場營銷、推動卓越運營、加速區域協同、鍛造團隊能力及強化數字賦能, 具體策略如下:

- 加速收入增長: 繼續落實嚴格的價格管理和持續推動產品升級。進一步完善主要包裝的價格管理, 利用系統嚴控低價銷售, 整體價格持續有效提升。在推動產品升級方面, 以新品及包裝為切入點, 繼續推動即飲茶、即飲咖啡、能量飲料等新品類的拓展及無糖與纖維汽水系列產品、主流水產品「純悅」等高毛利新品的增長; 繼續推動現有產品的包裝升級。



- 完善網路發展:通過電子地圖等數字化工具以及與新零售平臺的合作,分析市場潛力,優化資源配置,提升重點區域、優質售點的服務覆蓋,保持並不斷加大現有網路優勢,以更加多樣化的通路渠道觸達終端售點和消費者。


- 精準售點執行:提升售點執行檢查頻次,跟進售點開店情況,尋找市場鋪貨機會;完善圖像識別系統,監察自身售點執行並同時收集有關數據進行分析;強化電商渠道的鋪貨和品牌展示,持續改善O2O線上核心網店鋪貨率。

- 高效市場營銷:梳理現有消費者數字化入口,整理及規範未來消費者信息要求,並落實執行;積極探索直播模式,培養自己直播團隊。期內直播活動包括424雪碧直播全市場首發、陽光茶516七箭齊發、520桃桃天團,617京東掌櫃寶和618中糧之夜等。通過線上旗艦店的建設,上線「快樂會」小程序商城,不斷完善B2C業務模式及流程。

- 推動卓越運營:組織各工廠間經驗分享,相互學習,複製最佳實踐並落地執行,持續提升投入產出率及人員效率。


- 加速區域協同:繼續推動區域整合工作深化,保證旺季生產和產品供應;總結區域整合工作經驗,制定進一步推廣工作計劃及長期區域產能佈局規劃。





本公司第一季度業績也因新型冠狀病毒疫情關係，收入利潤均出現較大下滑，管理層針對消費市場變化精準並迅速部署疫情下的業務重點工作：

1. 拓展新零售業務模式，並積極推進社區渠道銷售；
2. 堅定推動產品升級，以無糖系列，摩登罐系列，「純悅」主流水為汽水品類，產品包裝和水品類的三大升級；及
3. 積極上市新品，儘管受到疫情影響，團隊仍然按照原定計劃做好上市準備工作，疫情緩解後立即上市，迅速贏得市場，期內新品貢獻收入逾10%。

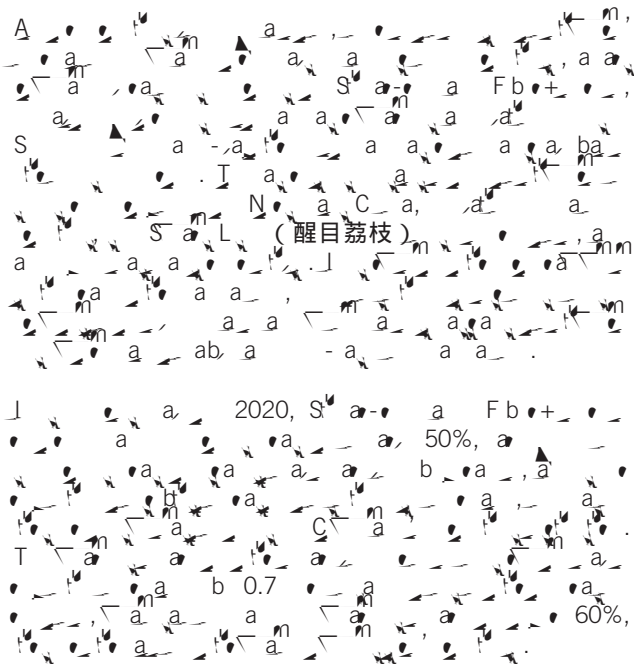


加上受惠於國家經濟重啟，本集團4月份業務已開始回復增長，第二季度業績大幅度改善，大致追回疫情期間收入利潤損失。總括而言，中國食品2020年上半年收入與銷量略低於去年同期，同比分別下降1.6%和5.9%。期內主要原材料綜合採購成本同比有所下降，主要由於切片成本受惠於國際油價持續走低而有較大節約，加上高毛利產品銷量增長及包裝結構改善，毛利率同比有顯著提升。與此同時，本集團注重資本性支出與經營性現金流的管理，逐步降低財務費用，加上期內錄得一次性補償收入和政府補貼，利潤率高於去年同期水準。



從品類發展看：

**Sparkling drinks**



從品類發展看：

**汽水品類**

在產品線拓展方面，針對消費者追求健康、時尚的消費趨勢，除積極加速無糖和纖維+系列增長外，同時探索蘇打水市場需求，期內測試上市怡泉桃汁蘇打水；針對東三省消費者口味，推出區域新品醒目荔枝，成績理想。在包裝升級方面，繼續加大摩登罐和迷你罐的推動力度，以更時尚包裝吸引消費者眼球。

2020年上半年，無糖和纖維+汽水系列錄得近五成的高速增長，遠超傳統汽水增長，其收入佔比持續提高，進一步優化本公司產品結構。公司經營區域內汽水品類銷售額份額增長0.7個百分點，市佔率繼續保持逾60%，繼續拋離主要競品。



## Juices

Domestic juice industry continues to be sluggish, and the overall industry income shows a significant downward trend compared to the same period last year. Affected by the overall industry environment and the impact of the epidemic, the company's juice category income performance is also lower than last year.

During the period, the company launched 'Meizhiyuan' Peach Peach Juice, which has a higher market capacity and a strong market recognition base. The peach juice flavor is a juice flavor with a higher market capacity and a strong market recognition base. The company also added 'Meizhiyuan' brand family flavor series to the peach juice, enriching the juice product series and enhancing the brand's competitive advantage.

In 2020, the company's operating area juice category sales volume share remained flat, continuing to lead the industry.

## 果汁品類

國內果汁行業持續低迷，行業整體收入同比呈現顯著下滑。受累行業整體環境，加上疫情影響，本公司果汁品類收入表現也低於去年同期。

期內，本公司上市「美汁源」汁汁桃桃，桃口味是具有較高市場容量且有很強市場認知基礎的果汁口味，上市桃汁增加「美汁源」品牌家族口味系列，豐富果汁產品系列，提升品牌優勢。


2020年上半年，公司經營區域內果汁品類銷售額份額同比持平，繼續居於行業首位。



### Energy drinks



### Ready-to-drink teas



### 能量飲料

「魔爪」能量飲料集中關注重點渠道的線上和線下鋪貨，同時利用揭蓋有獎活動和名人代言推動渠道的銷售。期內上市新品魔爪龍茶，是「魔爪」系列產品在中國區的首款無糖能量飲料。魔爪龍茶首次將東方的茶與能量飲料巧妙結合，創造獨一無二的產品特性，極富中國傳統風格的包裝設計，與本土文化巧妙結合，且不含氣，更易入口，符合本土消費者飲用習慣。




期內，「魔爪」收入高於去年同期水平，重點渠道銷量更錄得雙位數增長。

### 即飲茶

期內，中糧可口可樂區域首次引入陽光檸檬茶及菊花茶，相對競品有更吸引人的包裝和更豐富的内容物，滿足年輕消費者對中高端即飲茶需求，目前在部份區域上市，銷售成績理想。另外，西方果味茶品牌「嗜茶」期內新增檸檬及白桃口味，結合全新包裝，為當下年輕消費群體打造不同口味的酷炫時尚果味茶飲品。



### Ready-to-drink coffee



### 即飲咖啡

國內即飲咖啡市場增速迅猛，2017-2023年複合增長率預估約為13%，高於行業平均，具有巨大市場潛力。期內，本公司與咖世家咖啡合作推出全新即飲咖啡，以精選門店咖啡豆配以新西蘭進口奶源，為追求醇正咖啡體驗的消費者打造出香濃拿鐵、純粹美式及焦糖拿鐵三款高端即飲咖啡產品，配合針對目標消費群體都市白領而推出的「喬雅」即飲咖啡，進一步豐富即飲咖啡產品系列。





## FINANCIAL REVIEW

### REVENUE

COVID-19 1.6%  
5.9%

### 財務回顧

#### 收入

受新型冠狀病毒疫情影響，期內收入及銷量分別下降1.6%及5.9%，但產品整體平均價格持續改善。

### GROSS PROFIT MARGIN

PET

#### 毛利率

期內主要原材料綜合採購成本同比有所下降，主要由於切片成本受惠於國際油價持續走低而有較大節約，加上高毛利產品銷量增長及包裝結構改善，毛利率同比有顯著提升。

### OTHER INCOME AND GAINS

COVID-19

#### 其他收入及收益

其他收入及收益增加主要由於與新型冠狀病毒疫情相關的政府補貼及補償收入，其餘項目同比並無重大變動。

### DISTRIBUTION AND SELLING EXPENSES RATIO/ADMINISTRATIVE EXPENSES RATIO

3.9

#### 分銷及銷售支出比率 行政支出比率

分銷及銷售支出比率上升3.9個百分點，主要由於市場費用有所增長，管理層相信持續的市場投入能有效提升消費者體驗，長遠能為公司及股東增值。

行政支出比率大致持平。

### FINANCE COSTS

48%  
RMB67

#### 融資成本

期內償還有計息銀行借貸淨額約人民幣0.67億元，融資成本同比減少48%。

### INCOME TAX EXPENSES

8.5%  
RMB177

#### 所得稅支出

所得稅支出為人民幣1.77億元，增加8.5%，與稅前溢利增長相若。

## LIQUIDITY AND FINANCIAL RESOURCES

本公司資金部集中管理：

- 重新分配本集團之財務資源；
- 為本集團爭取有成本效益之資金；
- 管理利率及匯率風險在內之財務風險；及
- 抓緊提高收益之機會。

資金部定期及密切監察其整體現金及債務狀況，檢討其融資成本及到期情況以方便再融資。為更有效的使用現金，本集團已在中國內地使用現金池。此外，資金部制定財務風險管理流程，並由本公司高級管理層定期審閱。

於2020年6月30日的簡明綜合財務狀況表中，本集團之無抵押現金及現金等值項目合共約為人民幣12.04億元（2019年12月31日：約人民幣8.35億元）。流動負債淨額約為人民幣20.61億元（2019年12月31日：約人民幣26.22億元）。

經考慮（）持續經營業務的經營活動預測現金流量，（）本集團的現有財務資源及槓桿水平，及（）本集團可供使用的現有銀行授信，董事相信，本集團有充足財務資源清還債務，為其日常業務營運及於2020年6月30日的已訂約資本開支提供資金。

## CAPITAL STRUCTURE

於2020年6月30日及截至該日止六個月期間，本公司之已發行股份總數保持不變，仍為2,797,223,396股。於2020年6月30日的簡明綜合財務狀況表中，本集團有計息銀行借貸約人民幣5.41億元（2019年12月31日：約人民幣6.07億元）。

## 流動資金及財務資源

本公司資金部集中管理：

- 重新分配本集團之財務資源；
- 為本集團爭取有成本效益之資金；
- 管理利率及匯率風險在內之財務風險；及
- 抓緊提高收益之機會。

資金部定期及密切監察其整體現金及債務狀況，檢討其融資成本及到期情況以方便再融資。為更有效的使用現金，本集團已在中國內地使用現金池。此外，資金部制定財務風險管理流程，並由本公司高級管理層定期審閱。

於2020年6月30日的簡明綜合財務狀況表中，本集團之無抵押現金及現金等值項目合共約為人民幣12.04億元（2019年12月31日：約人民幣8.35億元）。流動負債淨額約為人民幣20.61億元（2019年12月31日：約人民幣26.22億元）。

經考慮（）持續經營業務的經營活動預測現金流量，（）本集團的現有財務資源及槓桿水平，及（）本集團可供使用的現有銀行授信，董事相信，本集團有充足財務資源清還債務，為其日常業務營運及於2020年6月30日的已訂約資本開支提供資金。

## 資本結構

於2020年6月30日及截至該日止六個月期間，本公司之已發行股份總數保持不變，仍為2,797,223,396股。於2020年6月30日的簡明綜合財務狀況表中，本集團有計息銀行借貸約人民幣5.41億元（2019年12月31日：約人民幣6.07億元）。

於2020年6月30日，全部於中國內地的銀行借貸以人民幣計值按貸款最優惠年利率-11.5%至貸款最優惠年利率-0.125%，2.9%及3.05%計息(2019年12月31日：按貸款最優惠年利率-2.645%至貸款最優惠年利率-0.25%計息)。

於2020年6月30日，母公司擁有人應佔淨資產約為人民幣47.48億元(2019年12月31日：約人民幣45.40億元)，本集團淨現金(無抵押現金及現金等值項目減計息銀行及其他借貸)約為人民幣6.63億元(2019年12月31日：約人民幣2.28億元)及淨槓桿比率(本集團借貸對比母公司擁有人應佔淨資產比率)約為11%(2019年12月31日：約13%)。

於2020年6月30日，全部於中國內地的銀行借貸以人民幣計值按貸款最優惠年利率-11.5%至貸款最優惠年利率-0.125%，2.9%及3.05%計息(2019年12月31日：按貸款最優惠年利率-2.645%至貸款最優惠年利率-0.25%計息)。

於2020年6月30日，母公司擁有人應佔淨資產約為人民幣47.48億元(2019年12月31日：約人民幣45.40億元)，本集團淨現金(無抵押現金及現金等值項目減計息銀行及其他借貸)約為人民幣6.63億元(2019年12月31日：約人民幣2.28億元)及淨槓桿比率(本集團借貸對比母公司擁有人應佔淨資產比率)約為11%(2019年12月31日：約13%)。

### 或有負債及資產抵押

於2020年6月30日及2019年12月31日，本集團並無任何重大或有負債或資產抵押(若干應付票據除外)。

### 外匯管理

本集團之貨幣資產、貨幣負債及交易主要以人民幣計值及計入於在中國內地營運的附屬公司(功能貨幣為人民幣)的賬目。就於2020年6月30日計息借貸而言，全部計息借貸均以人民幣計值及計入於中國內地營運的附屬公司賬目。

儘管本集團並無使用任何金融工具用作對沖目的，本集團的資金部積極及密切監察匯率風險。外匯風險並不重大。

## HUMAN RESOURCES

於2020年6月30日，本集團於中國內地及香港共有18,980名僱員(2019年12月31日：19,681名)。本集團根據僱員之崗位、表現、經驗及現時市場慣例釐定僱員薪酬。2020年雖然受到新型冠狀病毒疫情影響，本集團仍對績優員工及薪資水平低於市場目標值的員工給與較大幅度的薪資調整，加大力度吸引、保留優秀骨幹人才，獎勵為本集團做出貢獻的員工。

本集團透過豁免強制性公積金職業退休計劃或強制性公積金計劃為在香港的僱員提供退休福利，並提供人壽保險及醫療保險；根據中國法律為中國內地員工提供養老保險、醫療保險、工傷保險、失業保險、生育保險及住房公積金。

本集團重視人才的保留及發展，制定了《職級管理規定》、《經理人管理辦法》，進一步規範選人、用人工作。並克服疫情的影響，積極通過網絡，以視頻會議、直播、網絡學院等形式開展針對各層級的管理技能及專業技能的培訓，提升個人的知識技能。

香港，2020年8月25日

## 人力資源

於2020年6月30日，本集團於中國內地及香港共有18,980名僱員(2019年12月31日：19,681名)。本集團根據僱員之崗位、表現、經驗及現時市場慣例釐定僱員薪酬。2020年雖然受到新型冠狀病毒疫情影響，本集團仍對績優員工及薪資水平低於市場目標值的員工給與較大幅度的薪資調整，加大力度吸引、保留優秀骨幹人才，獎勵為本集團做出貢獻的員工。

本集團透過豁免強制性公積金職業退休計劃或強制性公積金計劃為在香港的僱員提供退休福利，並提供人壽保險及醫療保險；根據中國法律為中國內地員工提供養老保險、醫療保險、工傷保險、失業保險、生育保險及住房公積金。

本集團重視人才的保留及發展，制定了《職級管理規定》、《經理人管理辦法》，進一步規範選人、用人工作。並克服疫情的影響，積極通過網絡，以視頻會議、直播、網絡學院等形式開展針對各層級的管理技能及專業技能的培訓，提升個人的知識技能。

香港，2020年8月25日

# CORPORATE GOVERNANCE HIGHLIGHTS AND OTHER INFORMATION

## 企業管治摘要及其他資料

### DIRECTORS' INTERESTS AND SHORT POSITIONS IN SHARES AND UNDERLYING SHARES

As at 30 June 2020, the interests and short positions of the directors in the shares and underlying shares of the Company are as follows:

None of the directors has any interests or short positions in the shares and underlying shares of the Company.

### 董事於股份及相關股份之權益及淡倉

截至2020年6月30日，本公司董事（「董事」）概無於本公司或其任何相聯法團（定義見香港法例第571章證券及期貨條例（「證券及期貨條例」）第XV部）的股份、相關股份及債券中擁有根據證券及期貨條例第XV部第7及第8分部須知會本公司及香港聯合交易所有限公司（「聯交所」）的任何權益及淡倉（包括根據證券及期貨條例有關條文被認為或被視作擁有的權益及淡倉），或根據證券及期貨條例第352條規定須登記於該條所指的本公司所存置的權益登記冊的任何權益及淡倉，或根據《香港聯合交易所有限公司證券上市規則》（「上市規則」）所載之上市發行人董事進行證券交易的標準守則須知會本公司及聯交所的任何權益及淡倉。

### SUBSTANTIAL SHAREHOLDERS' AND OTHER PERSONS' INTERESTS AND SHORT POSITIONS IN SHARES AND UNDERLYING SHARES

As at 30 June 2020, the interests and short positions of the substantial shareholders and other persons in the shares and underlying shares of the Company are as follows:

None of the substantial shareholders and other persons has any interests or short positions in the shares and underlying shares of the Company.

### 主要股東及其他人士於股份及相關股份之權益及淡倉

於2020年6月30日，根據證券及期貨條例第XV部第2及第3分部而知會本公司；或根據證券及期貨條例第336條記錄於本公司所存置之權益登記冊內，主要股東於本公司股份及相關股份之權益及淡倉如下：

Aggregate long positions in the shares and underlying shares of the Company

於本公司股份及相關股份之好倉總數

Name of substantial shareholder 主要股東名稱	Number of shares held (附註1) 所持股份數目(附註1)		Total 總數	Approximate percentage of issued shares 佔已發行股份的概約百分比 (附註2)
	Directly beneficially owned 直接實益擁有	Through controlled corporations 透過受控法團		
China Food (Holdings) Limited 中國食品(控股)有限公司	2,072,688,331	-	2,072,688,331	74.10%
COFCO (Hong Kong) Limited 中糧集團(香港)有限公司	-	2,072,688,331 (附註3)	2,072,688,331	74.10%
COFCO Corporation 中糧集團有限公司	-	2,072,688,331 (附註4)	2,072,688,331	74.10%

附註:

1. 本公司股份之好倉(股本衍生工具如購股權、認股權證或可換股債券除外)。
2. 百分比乃根據本公司於2020年6月30日之已發行股份總數(即2,797,223,396股股份)計算。
3. 中糧集團(香港)有限公司(「中糧香港」)被視為於中國食品(控股)有限公司(為中糧香港的全資附屬公司)所持2,072,688,331股股份中擁有權益。
4. 中糧集團有限公司透過全資附屬公司中糧香港被視為於2,072,688,331股股份中擁有權益。

附註:

1. 本公司股份之好倉(股本衍生工具如購股權、認股權證或可換股債券除外)。
2. 百分比乃根據本公司於2020年6月30日之已發行股份總數(即2,797,223,396股股份)計算。
3. 中糧集團(香港)有限公司(「中糧香港」)被視為於中國食品(控股)有限公司(為中糧香港的全資附屬公司)所持2,072,688,331股股份中擁有權益。
4. 中糧集團有限公司透過全資附屬公司中糧香港被視為於2,072,688,331股股份中擁有權益。

除本文披露者外,於2020年6月30日,本公司並無獲悉任何其他人士持有本公司之股份或相關股份之權益或淡倉,而須登記於根據證券及期貨條例第336條規定而備存之本公司權益登記冊。

除本文披露者外,於2020年6月30日,本公司並無獲悉任何其他人士持有本公司之股份或相關股份之權益或淡倉,而須登記於根據證券及期貨條例第336條規定而備存之本公司權益登記冊。

## SHARE OPTION SCHEME

The Company has not established a share option scheme.

## 購股權計劃

本公司及其附屬公司並未有購股權計劃。

## PURCHASE, SALE OR REDEMPTION OF THE COMPANY'S LISTED SECURITIES

During the period from 1 January to 30 June 2020, the Company and its subsidiaries have not purchased, sold or redeemed any of the Company's listed securities.

## 購買、出售或贖回本公司之上市證券

於截至2020年6月30日止六個月期間內，本公司及其任何附屬公司於期間內並無購買、出售或贖回本公司任何上市證券。

## CORPORATE GOVERNANCE CODE

The Company has adopted the Corporate Governance Code set out in Appendix 14 of the Listing Rules as its corporate governance code. In view of the impact of the COVID-19 pandemic, the Chairman of the Board was unable to attend the 2020 Annual General Meeting on 2 June 2020 in person. The Chairman complied with the requirements of Code E.1.2 of the Corporate Governance Code.

## 企業管治守則

The Company has adopted the Corporate Governance Code set out in Appendix 14 of the Listing Rules as its corporate governance code. In view of the impact of the COVID-19 pandemic, the Chairman of the Board was unable to attend the 2020 Annual General Meeting on 2 June 2020 in person. The Chairman complied with the requirements of Code E.1.2 of the Corporate Governance Code.

## SECURITIES TRANSACTIONS BY DIRECTORS

The Company has adopted the Model Code for Securities Transactions by Directors of Listed Issuers (the "Model Code") as its code of conduct for securities transactions by directors. The Company has confirmed that all directors have complied with the Model Code during the period from 1 January to 30 June 2020.

## 董事進行的證券交易

The Company has adopted the Model Code for Securities Transactions by Directors of Listed Issuers (the "Model Code") as its code of conduct for securities transactions by directors. The Company has confirmed that all directors have complied with the Model Code during the period from 1 January to 30 June 2020.

## UPDATES ON DIRECTORS' INFORMATION

With effect from 1 January 2020, ( ) Ms. Li Xiaohua has resigned from her position as Executive Director and Chairman of the Executive Committee; and ( ) Mr. Qian Lijun has been appointed as Executive Director and Chairman of the Executive Committee. Details of the changes are set out in the announcement dated 30 December 2019.

## 更新董事信息

自2020年1月1日起生效，( )樂秀菊女士已辭任本公司執行董事及執行委員會主席；以及( )慶立軍先生獲委任為本公司執行董事及執行委員會主席。詳情請參閱本公司日期為2019年12月30日的公告。



# CONDENSED CONSOLIDATED STATEMENT OF PROFIT OR LOSS

## 簡明綜合損益報表

截至2020年6月30日止六個月



# CONDENSED CONSOLIDATED STATEMENT OF COMPREHENSIVE INCOME

## 簡明綜合全面收入報表

截至2020年6月30日止六個月

		Six months ended	
		30/6/2020	30/6/2019
		2020年	2019年
		6月30日	6月30日
		RMB'000	RMB'000
		人民幣千元	人民幣千元
		(Unaudited)	(Unaudited)
		(未經審核)	(未經審核)
期內溢利		560,174	535,653
期內其他全面收入 (已扣除所得稅)		-	-
期內全面收入總額		560,174	535,653
應佔期內全面收入總額：			
本公司擁有人		330,350	290,300
非控股權益		229,824	245,353
		560,174	535,653



# CONDENSED CONSOLIDATED STATEMENT OF FINANCIAL POSITION

## 簡明綜合財務狀況表

At 30 June 2020  
於2020年6月30日

			30/6/2020 2020年 6月30日 RMB'000 人民幣千元 (Unaudited) (未經審核)	31/12/2019 2019年 12月31日 RMB'000 人民幣千元 (Audited) (經審核)
		NOTES 附註		
<b>Non-current Assets</b>	<b>非流動資產</b>			
Property, plant and equipment	物業、廠房及設備	11	5,048,651	5,062,681
Intangible assets	無形資產	11	629,643	622,093
Interest in joint ventures	於聯營公司之權益		3,508,138	3,508,312
Property, plant and equipment prepaid items	物業、廠房及設備 之預付款項		783,108	769,810
Deferred tax assets	遞延稅項資產		2,596	1,850
			390,783	373,327
			<b>10,362,919</b>	<b>10,338,073</b>
<b>Current Assets</b>	<b>流動資產</b>			
Inventory	存貨		1,197,018	1,889,648
Accounts receivable	應收賬款	12	789,770	329,407
Prepayments, deposits and other receivables	預付款項、按金及 其他應收款項		560,705	548,746
Due from related companies	同系附屬公司欠款	18	58,467	17,801
Due from ultimate holding company	最終控股公司欠款	18	12	
Due from non-controlling shareholders of related companies	附屬公司之非控股股東欠款			
Due from joint ventures	聯營公司欠款	18	2,452	2,034
Due from other related companies	其他關聯公司欠款	18	16,856	13,749
Prepaid tax	預繳稅項	18	305,118	369,844
Other receivables measured at fair value	按公允價值計入其他 全面收入之債務工具		47,077	75,801
Financial assets at fair value through profit or loss	全面收入之債務工具		46,463	19,436
Restricted bank deposits	已抵押銀行存款		10,814	9,036
Bank balances and cash	銀行結餘及現金		1,203,505	834,789
			<b>4,238,257</b>	<b>4,110,291</b>

## CONDENSED CONSOLIDATED STATEMENT OF FINANCIAL POSITION

簡明綜合財務狀況表

At 30 June 2020  
於2020年6月30日

		30/6/2020 2020年 6月30日 RMB'000 人民幣千元 (Unaudited) (未經審核)	31/12/2019 2019年 12月31日 RMB'000 人民幣千元 (Audited) (經審核)	
	NOTES 附註			
<b>Current Liabilities</b>	<b>流動負債</b>			
A	應付賬款及票據	13	939,562	760,381
O	其他應付款項及應計負債	14	3,748,481	3,095,609
B	借貸	15	395,668	606,500
L	租賃負債		33,784	31,149
C	合約負債		333,031	1,587,175
D	欠同系附屬公司款項	18	185,300	176,253
D	欠附屬公司之非控股股東 款項	18	4,704	1,200
D	欠聯營公司款項	18	186,025	157,250
D	欠其他關聯公司款項	18	374,061	243,316
Ta	稅項負債		98,212	73,707
			<b>6,298,828</b>	<b>6,732,540</b>
<b>Net Current Liabilities</b>	<b>流動負債淨值</b>		<b>(2,060,571)</b>	<b>(2,622,249)</b>

# CONDENSED CONSOLIDATED STATEMENT OF CHANGES IN EQUITY

## 簡明綜合權益變動報表

截至2020年6月30日止六個月

		Attributable to owners of the Company 本公司擁有人應佔									
		Issued capital	Share premium	Capital reserve	Reserve funds	Asset revaluation reserve	Retained profits	Total	Non-controlling interests	Total equity	
		已發行股本	股份溢價	資本儲備	儲備金	重估儲備	保留溢利	總計	非控股權益	權益總值	
		RMB'000	RMB'000	RMB'000	RMB'000	RMB'000	RMB'000	RMB'000	RMB'000	RMB'000	
		人民幣千元	人民幣千元	人民幣千元	人民幣千元	人民幣千元	人民幣千元	人民幣千元	人民幣千元	人民幣千元	
A, 1 Ja 2020 (a)	於2020年1月1日 (經審核)	293,201	30,820	823,096	24,622	3,204	3,365,524	4,540,467	2,771,888	7,312,355	
	期內溢利及全面收入 總額	-	-	-	-	-	330,350	330,350	229,824	560,174	
	已宣派2019年末期股息	-	-	-	-	-	(123,078)	(123,078)	-	(123,078)	
	已付附屬公司非控股 股東股息	-	-	-	-	-	-	-	(44,166)	(44,166)	
<b>At 30 June 2020 (unaudited)</b>	<b>於2020年6月30日 (未經審核)</b>	<b>293,201</b>	<b>30,820</b>	<b>823,096</b>	<b>24,622</b>	<b>3,204</b>	<b>3,572,796</b>	<b>4,747,739</b>	<b>2,957,546</b>	<b>7,705,285</b>	
A, 1 Ja 2019 (a)	於2019年1月1日 (經審核)	293,201	30,820	823,096	23,534	3,204	3,045,057	4,218,912	2,494,524	6,713,436	
	期內溢利及全面收入 總額	-	-	-	-	-	290,300	290,300	245,353	535,653	
	已宣派2018年末期股息	-	-	-	-	-	(96,234)	(96,234)	-	(96,234)	
A, 30 Ju 2019 (a)	於2019年6月30日 (未經審核)	293,201	30,820	823,096	23,534	3,204	3,239,123	4,412,978	2,739,877	7,152,855	

# CONDENSED CONSOLIDATED STATEMENT OF CASH FLOWS

## 簡明綜合現金流量表

截至2020年6月30日止六個月

	Six months ended	
	30/6/2020	30/6/2019
	2020年	2019年
	6月30日	6月30日
	RMB'000	RMB'000
	人民幣千元	人民幣千元
	(Unaudited)	(Unaudited)
	(未經審核)	(未經審核)
<b>OPERATING ACTIVITIES</b>		
除稅前溢利	736,837	698,414
就以下項目作出調整：		
融資成本	15,048	29,035
應佔聯營公司溢利	(13,298)	(22,770)
銀行利息收入	(3,524)	(2,801)
減值虧損(扣除撥回)		
- 應收款項	2,315	1,029
- 物業、廠房及設備	5,831	8,843
物業、廠房及設備折舊	215,587	224,745
使用權資產折舊	21,914	18,732
其他無形資產攤銷	285	-
出售物業、廠房及設備收益	(2,832)	(299)
存貨撥備	2,901	5,235
資產相關的政府補助	(16,834)	(11,948)
	<b>964,230</b>	<b>948,215</b>

CONDENSED CONSOLIDATED STATEMENT OF CASH FLOWS

簡明綜合現金流量表

截至2020年6月30日止六個月

		Six months ended	
		截至以下日期止六個月	
		30/6/2020	30/6/2019
		2020年	2019年
		6月30日	6月30日
		RMB'000	RMB'000
		人民幣千元	人民幣千元
		(Unaudited)	(Unaudited)
		(未經審核)	(未經審核)
存貨減少	689,729	510,997	
應收賬款增加	(462,376)	(349,872)	
按公允價值計入其他全面收入之債務工具增加	(27,027)	-	
預付款項、按金及其他應收款項增加	(50,991)	(35,793)	
同系附屬公司欠款增加	(40,666)	(21,600)	
最終控股公司欠款(增加)減少	(12)	62	
附屬公司之非控股股東欠款增加	(418)	(4,428)	
直接控股公司欠款增加	-	(7)	
關聯公司欠款減少(增加)	64,726	(50,710)	
聯營公司欠款(增加)減少	(3,107)	3,099	
應付賬款及票據增加	179,181	375,108	
其他應付款項及應計負債增加	538,711	141,247	
合約負債減少	(1,254,144)	(1,079,257)	
欠同系附屬公司款項增加	9,047	3,063	
欠最終控股公司款項減少	-	(1,336)	
欠關連公司款項增加	130,745	280,592	
欠附屬公司非控股股東款項增加(減少)	3,504	(6,749)	
欠聯營公司款項增加	28,775	94,602	
經營業務所得之現金	769,907	807,233	
已付利息	(13,722)	(27,768)	
已付所得稅	(105,935)	(111,679)	
經營業務所得之現金淨額	650,250	667,786	

## CONDENSED CONSOLIDATED STATEMENT OF CASH FLOWS

簡明綜合現金流量表

30 June 2020  
截至2020年6月30日止六個月

		Six months ended	
		截至以下日期止六個月	
		30/6/2020	30/6/2019
		2020年	2019年
		6月30日	6月30日
		RMB'000	RMB'000
		人民幣千元	人民幣千元
		(Unaudited)	(Unaudited)
		(未經審核)	(未經審核)
<b>INVESTING ACTIVITIES</b>			
<b>投資活動</b>			
	已收利息	3,524	2,801
	提取已抵押銀行存款	9,056	28,079
	存放已抵押銀行存款	(10,834)	(34,238)
	出售物業、廠房及設備所得款項	69,004	12,496
	購置物業、廠房及設備	(227,398)	(314,461)
	購置無形資產	(111)	-
	購買使用權資產	(13,942)	-
	收到政府補助	27,829	11,100
	<b>投資活動所用現金淨額</b>	<b>(142,872)</b>	<b>(294,223)</b>
<b>FINANCING ACTIVITIES</b>			
<b>融資活動</b>			
	新增銀行借款	540,668	200,000
	償還銀行借款	(606,500)	(400,000)
	償還租賃負債	(12,782)	(10,014)
	向附屬公司之非控股股東支付股息	(60,048)	(9,014)
	<b>融資活動所用現金淨額</b>	<b>(138,662)</b>	<b>(219,028)</b>
<b>NET INCREASE IN CASH AND CASH EQUIVALENTS</b>		<b>現金及現金等值項目增加淨額</b>	
	於1月1日之現金及現金等值項目	368,716	154,535
		834,789	243,235
<b>CASH AND CASH EQUIVALENTS AT 30 JUNE</b>		<b>於6月30日之現金及現金等值項目</b>	
	即銀行結餘及現金	1,203,505	397,770

# NOTES TO THE CONDENSED CONSOLIDATED FINANCIAL STATEMENTS

## 簡明綜合財務報表附註

截至2020年6月30日止六個月

### 1. CORPORATE INFORMATION

中國食品有限公司(「本公司」)為一家於百慕達註冊成立的有限責任公司。本公司之註冊辦事處位於  
Cable Hill, 2 Church Street, Hamilton HM 11,  
Bermuda.

本公司乃在英屬維爾京群島註冊成立的中國食品(控股)有限公司的附屬公司。本公司董事(「董事」)認為,最終控股公司為於中華人民共和國(「中國」)註冊的國有企業中糧集團有限公司。  
COFCO Corporation, P.R.C.

截至2020年6月30日止六個月,本公司及其附屬公司(統稱「本集團」)參與加工、裝瓶及分銷汽水飲料產品以及分銷不含氣飲料產品。

簡明綜合財務報表以人民幣(「人民幣」)列報,人民幣為本公司的功能貨幣。

### 1A. SIGNIFICANT EVENTS AND TRANSACTIONS IN THE CURRENT INTERIM PERIOD

新型冠狀病毒疫情的爆發及隨後多個國家採取的隔離措施以及旅行限制對全球經濟與營商環境造成負面影響,並直接及間接地影響本集團的營運。另一方面,政府已宣佈若干財政措施及支持,以幫助企業克服疫情帶來的負面影響,且若干出租人已向本集團提供租金寬減。整體而言,新型冠狀病毒疫情對本集團營運的影響有限。

### 1. 公司資料

中國食品有限公司(「本公司」)為一家於百慕達註冊成立的有限責任公司。本公司之註冊辦事處位於  
Cable Hill, 2 Church Street, Hamilton HM 11,  
Bermuda.

本公司乃在英屬維爾京群島註冊成立的中國食品(控股)有限公司的附屬公司。本公司董事(「董事」)認為,最終控股公司為於中華人民共和國(「中國」)註冊的國有企業中糧集團有限公司。

截至2020年6月30日止六個月,本公司及其附屬公司(統稱「本集團」)參與加工、裝瓶及分銷汽水飲料產品以及分銷不含氣飲料產品。

簡明綜合財務報表以人民幣(「人民幣」)列報,人民幣為本公司的功能貨幣。

### 1A. 於本中期期間的重大事件及交易

新型冠狀病毒疫情的爆發及隨後多個國家採取的隔離措施以及旅行限制對全球經濟與營商環境造成負面影響,並直接及間接地影響本集團的營運。另一方面,政府已宣佈若干財政措施及支持,以幫助企業克服疫情帶來的負面影響,且若干出租人已向本集團提供租金寬減。整體而言,新型冠狀病毒疫情對本集團營運的影響有限。

## 2. BASIS OF PREPARATION

The consolidated financial statements have been prepared in accordance with the accounting standards set out in the HKAS (HKAS 34) issued by the HKICPA. The accounting standards set out in the HKAS (HKAS 34) are applied to the consolidated financial statements of the Group.

Despite the fact that the Group has a net current liability of RMB2,060,571,000 at the reporting period, the consolidated financial statements have been prepared on a going concern basis. In preparing these consolidated financial statements, the directors have exercised their judgement and are satisfied that it is appropriate to adopt the going concern basis of accounting as the directors have a reasonable expectation that the Group has adequate resources to continue in operation for the foreseeable future. The directors also have no intention to liquidate the Group or to cease or significantly reduce its operations.

## 2. 編製基準

簡明綜合財務報表乃根據香港會計師公會(「香港會計師公會」)頒佈的香港會計準則第34號(「香港會計準則第34號」)中期財務報告以及香港聯合交易所有限公司證券上市規則(「上市規則」)附錄16的適用披露規定而編製。

儘管本集團於報告期末有流動負債淨額人民幣2,060,571,000元，簡明綜合財務報表仍按持續經營基準編製。於編製本簡明綜合財務報表時，董事已審慎考慮本集團目前及預期未來的流動資金。經考慮(其中包括)()於報告期末未動用的貸款授信，及()本集團未來十二個月透過經營業務所產生的預期現金流入淨額。董事認為，本集團將能夠應付其到期負債。因此，董事認為按持續經營基準編製本簡明綜合財務報表乃屬適當。

## 3. 主要會計政策

簡明綜合財務報告乃按歷史成本基準編製，惟若干金融工具則按公允價值計量(如適用)。

除應用新訂及經修訂香港財務報告準則(「香港財務報告準則」)導致的新增會計政策外，截至2020年6月30日止六個月簡明綜合財務報表使用的會計政策及計算方法與本集團截至2019年12月31日止年度之年度財務報表所呈列者相同。

### 3. PRINCIPAL ACCOUNTING POLICIES (continued)

#### Application of amendments to HKFRSs

於本中期期間，本集團已首次應用香港會計師公會頒佈的於2020年1月1日或之後開始的年度期間強制生效的香港財務報告準則概念框架指引的修訂及以下香港財務報告準則的修訂，以編製本集團的簡明綜合財務報表：

香港會計準則第1號及香港會計準則第8號的修訂	重大的定義
香港財務報告準則第3號的修訂	業務的定義
香港財務報告準則第9號、香港會計準則第39號及香港財務報告準則第7號的修訂	利率基準改革

### 3. 主要會計政策(續)

#### 應用香港財務報告準則的修訂

於本中期期間，本集團已首次應用香港會計師公會頒佈的於2020年1月1日或之後開始的年度期間強制生效的香港財務報告準則概念框架指引的修訂及以下香港財務報告準則的修訂，以編製本集團的簡明綜合財務報表：

香港會計準則第1號及香港會計準則第8號的修訂	重大的定義
香港財務報告準則第3號的修訂	業務的定義
香港財務報告準則第9號、香港會計準則第39號及香港財務報告準則第7號的修訂	利率基準改革

此外，本集團已提早應用香港財務報告準則第16號的修訂「新型冠狀病毒疫情相關的租金寬減」。

除下文所述者外，於本期間應用香港財務報告準則概念框架指引的修訂及香港財務報告準則的修訂對本集團於本期間及過往期間的財務狀況及表現及或該等簡明綜合財務報表所載的披露並無重大影響。

#### 3.1 應用香港會計準則第1號及香港會計準則第8號的修訂「重大的定義」的影響

該等修訂提供了重大的新定義，指出「倘遺漏、錯誤陳述或隱瞞的資料可合理預期會影響通用財務報表的主要使用者根據該等財務報告（提供有關特定報告實體的財務資料）作出的決定，則有關資料屬重大」。該等修訂亦釐清，就整體財務報表而言，重要性取決於資料的性質或程度（不論個別或與其他資料合併）。

**3. PRINCIPAL ACCOUNTING POLICIES (continued)**

**3.1 Impacts of application on Amendments to HKAS 1 and HKAS 8 “Definition of Material” (continued)**

於本期間應用該等修訂對簡明綜合財務報表並無影響。有關應用該等修訂的呈列及披露變動(如有)將於截至2020年12月31日止年度的綜合財務報表中反映。

**3.2 Impacts and accounting policies on early application of Amendment to HKFRS 16 “Covid-19-Related Rent Concessions”**

**3.2.1 Accounting policies**

**Leases**

對於因新型冠狀病毒疫情直接導致的與租賃合約有關的租金寬減,倘滿足下列所有條件,本集團已選擇應用可行權宜方法,不評估有關變動是否為租賃修訂:

- 租賃付款變動導致租賃的經修訂對價與緊接變動前租賃對價大致相同或低於緊接變動前租賃對價;
- 租賃付款的任何減少僅影響原定於2021年6月30日或之前到期的付款;及
- 租賃的其他條款及條件並無重大變動。

**3. 主要會計政策(續)**

**3.1 應用香港會計準則第1號及香港會計準則第8號的修訂「重大的定義」的影響(續)**

於本期間應用該等修訂對簡明綜合財務報表並無影響。有關應用該等修訂的呈列及披露變動(如有)將於截至2020年12月31日止年度的綜合財務報表中反映。

**3.2 提早應用香港財務報告準則第16號的修訂「新型冠狀病毒疫情相關的租金寬減」的影響及會計政策**

**3.2.1 會計政策**

**租賃**

**新型冠狀病毒疫情相關的租金寬減**

對於因新型冠狀病毒疫情直接導致的與租賃合約有關的租金寬減,倘滿足下列所有條件,本集團已選擇應用可行權宜方法,不評估有關變動是否為租賃修訂:

- 租賃付款變動導致租賃的經修訂對價與緊接變動前租賃對價大致相同或低於緊接變動前租賃對價;
- 租賃付款的任何減少僅影響原定於2021年6月30日或之前到期的付款;及
- 租賃的其他條款及條件並無重大變動。

### 3. 主要會計政策(續)

#### 3.2 提早應用香港財務報告準則第16號的修訂「新型冠狀病毒疫情相關的租金寬減」的影響及會計政策(續)

##### 3.2.1 會計政策(續)

###### 租賃(續)

承租人應用實際權宜方法,按繼續抗%肘\蛎啜零破序

## 4A. REVENUE

## 4A. 收入




客戶合約收入分類

		For the six months ended 截至以下日期止六個月	
		30/6/2020 2020年 6月30日 RMB'000 人民幣千元 (Unaudited) (未經審核)	30/6/2019 2019年 6月30日 RMB'000 人民幣千元 (Unaudited) (未經審核)
<b>Types of goods</b> 商品類型			
S 汽水		7,381,941	7,138,394
J 果汁		1,036,601	1,260,692
Wa 水品類		704,915	875,185
O 其他		277,696	276,767
<b>Total</b> 總計		<b>9,401,153</b>	9,551,038
<b>Timing of revenue recognition</b> 確認收入的時間			
A 一次性計入		9,401,153	9,551,038

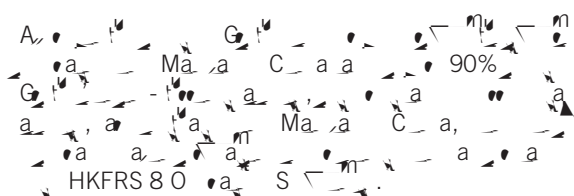
## 4B. OPERATING SEGMENT INFORMATION

## 4B. 經營分部資料



本集團的收入及綜合業績主要來自加工、裝瓶及分銷汽水及不含氣飲料，本集團以產品特徵及生產過程的性質、產品的客戶類型、分銷產品的方法以及監管環境的性質一致的方式，將其視為一個單獨的可報告分部。因此，並無呈列分部資料。

## Geographical information



90%

HKFRS 80

## 地域資料

本集團全部收入源於中國內地經營的客戶，以及本集團除遞延稅項資產外超過90%的非流動資產位於中國內地，故並無根據香港財務報告準則第8號經營分部呈列地域資料。

#### 4B. OPERATING SEGMENT INFORMATION (continued)

##### Information about major customers

於本期間，於報告期間並無向單一客戶出售的收入達本集團收入的10%或以上，故並無根據香港財務報告準則第8號經營分部呈列主要客戶資料。(2019年：無)

#### 4B. 經營分部資料(續)

##### 主要客戶資料

於本期間，於報告期間並無向單一客戶出售的收入達本集團收入的10%或以上，故並無根據香港財務報告準則第8號經營分部呈列主要客戶資料。(2019年：無)

#### 5. OTHER INCOME AND GAINS

#### 5. 其他收入及收益

	Six months ended 截至以下日期止六個月	
	30/6/2020 2020年 6月30日 RMB'000 人民幣千元 (Unaudited) (未經審核)	30/6/2019 2019年 6月30日 RMB'000 人民幣千元 (Unaudited) (未經審核)
<b>其他收入</b>		
補償收入(附註1)	96,197	-
政府補助(附註2)	32,598	11,948
代加工收入	18,955	14,921
銷售副產品及廢料項目	10,232	9,168
銀行利息收入	3,524	2,801
其他	9,199	6,870
	<b>170,705</b>	<b>45,708</b>
<b>收益</b>		
出售物業、廠房及設備收益	2,832	2,764
匯差額，淨額	1,135	1,414
	<b>3,967</b>	<b>4,178</b>
	<b>174,672</b>	<b>49,886</b>

## 5. OTHER INCOME AND GAINS (continued)

附註1: 收入主要指2020年5月從本公司的一間附屬公司的非控股股東之控股公司獲得與業績相關的激勵。

附註2: 本公司在中國內地若干省份經營之附屬公司收到多項用於投資的政府補助。相關支出未發生的政府補助已分別包括在簡明綜合財務狀況表中的遞延收入(非流動部分)及其他應付款項及應計負債(流動部分)內。該等補助並無任何尚未符合之條件或或有事項。

## 5. 其他收入及收益(續)

附註1: 收入主要指2020年5月從本公司的一間附屬公司的非控股股東之控股公司獲得與業績相關的激勵。

附註2: 本公司在中國內地若干省份經營之附屬公司收到多項用於投資的政府補助。相關支出未發生的政府補助已分別包括在簡明綜合財務狀況表中的遞延收入(非流動部分)及其他應付款項及應計負債(流動部分)內。該等補助並無任何尚未符合之條件或或有事項。

## 6. FINANCE COSTS

## 6. 融資成本

	Six months ended	
	30/6/2020	30/6/2019
	2020年	2019年
	6月30日	6月30日
	RMB'000	RMB'000
	人民幣千元	人民幣千元
	(Unaudited)	(Unaudited)
	(未經審核)	(未經審核)
銀行貸款之利息	12,509	27,768
租賃負債之利息	2,539	1,267
	<b>15,048</b>	<b>29,035</b>

7. INCOME TAX EXPENSE

根據中華人民共和國企業所得稅法(「企業所得稅法」)及企業所得稅法實施條例,中國附屬公司於兩個中期期間的稅率均為25%。

從其他地區賺取的應課稅溢利則按照本集團經營業務所在司法管轄區所奉行之現行稅率計算稅項。

根據2013年中國國家稅務總局發出之批文,本公司及其若干附屬公司被視為中國居民企業(統稱「中國居民企業」),而中國相關企業所得稅政策由2013年1月1日起適用於中國居民企業。

7. 所得稅支出

根據中華人民共和國企業所得稅法(「企業所得稅法」)及企業所得稅法實施條例,中國附屬公司於兩個中期期間的稅率均為25%。

從其他地區賺取的應課稅溢利則按照本集團經營業務所在司法管轄區所奉行之現行稅率計算稅項。

根據2013年中國國家稅務總局發出之批文,本公司及其若干附屬公司被視為中國居民企業(統稱「中國居民企業」),而中國相關企業所得稅政策由2013年1月1日起適用於中國居民企業。

		Six months ended	
		截至以下日期止六個月	
		30/6/2020	30/6/2019
		2020年	2019年
		6月30日	6月30日
		RMB'000	RMB'000
		人民幣千元	人民幣千元
		(Unaudited)	(Unaudited)
		(未經審核)	(未經審核)

即期稅項			
中國企業所得稅	153,578	128,162	
過往年度撥備不足			
中國企業所得稅	5,586	1,731	
遞延稅項			
當前年度	17,499	32,868	
<b>所得稅支出</b>	<b>176,663</b>	<b>162,761</b>	

聯營公司應佔稅項人民幣3,324,000元(截至2019年6月30日止六個月:人民幣7,879,000元)計入簡明綜合損益報表「應佔聯營公司溢利」。

聯營公司應佔稅項人民幣3,324,000元(截至2019年6月30日止六個月:人民幣7,879,000元)計入簡明綜合損益報表「應佔聯營公司溢利」。



## 8. PROFIT FOR THE PERIOD (continued)

2020	2019
RMB93,634,000	RMB93,634,000

## 8. 期內溢利(續)

於本中期期間,受新型冠狀病毒疫情影響,若干地方政府已根據《人力資源和社會保障部 財政部 國家稅務總局關於階段性減免企業社會保險費的通知》(人社部2020年第11號)免徵若干社會保險費,免徵總金額為人民幣93,634,000元。

## 9. DIVIDEND

2019	2018
RMB123,078,000	RMB96,234,000

## 9. 股息

於本中期期間,有關截至2019年12月31日止年度的末期股息每股4.8港仙(2019年:有關截至2018年12月31日止年度的末期股息每股3.9港仙)已宣派予本公司擁有人。於中期期間宣派的末期股息總額為人民幣123,078,000元(2019年:人民幣96,234,000元)。

## 10. EARNINGS PER SHARE

2020	2019
RMB330,350,000	RMB290,300,000
2,797,223,396	2,797,223,396

## 10. 每股盈利

截至2020年6月30日止期間每股基本盈利數額乃按本公司擁有人應佔期內溢利人民幣330,350,000元(截至2019年6月30日止六個月:人民幣290,300,000元)及期內已發行普通股之加權平均數2,797,223,396股(截至2019年6月30日止六個月:2,797,223,396股)計算。

由於兩個期間均無已發行潛在普通股,故並無呈列每股股份攤薄盈利。

**11. PROPERTY, PLANT AND EQUIPMENT AND RIGHT-OF-USE ASSETS**

截至2020年6月30日止六個月期間，本集團收購物業、廠房及設備之成本總額為人民幣234,830,000元（截至2019年6月30日止六個月：人民幣322,063,000元），出售物業、廠房及設備之賬面淨值總額為人民幣27,442,000元（截至2019年6月30日止六個月：人民幣12,197,000元）。

於本中期期間，本集團訂立若干為期二至五年之新租賃協議。自租賃開始時，本集團確認使用權資產為人民幣10,999,000元（截至2019年6月30日止六個月：人民幣1,653,000元）及租賃負債為人民幣10,999,000元（截至2019年6月30日止六個月：人民幣1,653,000元）。此外，本集團已確認土地使用權為人民幣13,942,000元。

**Impairment assessment**

由於當前經濟環境因新型冠狀病毒疫情而發生變動，本集團於2020年2月至3月的銷量較2019年同期有所減少，但隨後自2020年4月起銷售情況得以恢復。於本中期期間，本集團進行了減值測試，並無發現物業、廠房及設備因新型冠狀病毒疫情而出現減值。

**12. ACCOUNTS RECEIVABLES**

	30/6/2020 2020年 6月30日 RMB'000 人民幣千元 (Unaudited) (未經審核)	31/12/2019 2019年 12月31日 RMB'000 人民幣千元 (Audited) (經審核)
應收賬款	792,448	330,521
撥備	(2,678)	(1,114)
	<b>789,770</b>	<b>329,407</b>

**11. 物業、廠房及設備以及土地使用權**

截至2020年6月30日止六個月期間，本集團收購物業、廠房及設備之成本總額為人民幣234,830,000元（截至2019年6月30日止六個月：人民幣322,063,000元），出售物業、廠房及設備之賬面淨值總額為人民幣27,442,000元（截至2019年6月30日止六個月：人民幣12,197,000元）。

於本中期期間，本集團訂立若干為期二至五年之新租賃協議。自租賃開始時，本集團確認使用權資產為人民幣10,999,000元（截至2019年6月30日止六個月：人民幣1,653,000元）及租賃負債為人民幣10,999,000元（截至2019年6月30日止六個月：人民幣1,653,000元）。此外，本集團已確認土地使用權為人民幣13,942,000元。

**減值評估**

由於當前經濟環境因新型冠狀病毒疫情而發生變動，本集團於2020年2月至3月的銷量較2019年同期有所減少，但隨後自2020年4月起銷售情況得以恢復。於本中期期間，本集團進行了減值測試，並無發現物業、廠房及設備因新型冠狀病毒疫情而出現減值。

**12. 應收賬款**

12. ACCOUNTS RECEIVABLES (continued)

12. 應收賬款(續)

本集團授予重要客戶信貸期，而對於其他客戶則通常須預收款項或於交貨時收款。本集團尋求維持嚴格控制其未償還應收款項，並設有信貸控制專員，務求將信貸風險減至最低。高級管理層定期審核逾期結餘。鑒於上述原因，以及本集團涉及大量不同客戶之應收賬款，故信貸風險之集中程度並不嚴重。本集團並無就其應收賬款結餘持有任何抵押品或其他信用增級工具。應收賬款為不計息。

以下為按交貨日期呈列的應收賬款賬齡分析(扣除信貸虧損撥備)：

本集團授予重要客戶信貸期，而對於其他客戶則通常須預收款項或於交貨時收款。本集團尋求維持嚴格控制其未償還應收款項，並設有信貸控制專員，務求將信貸風險減至最低。高級管理層定期審核逾期結餘。鑒於上述原因，以及本集團涉及大量不同客戶之應收賬款，故信貸風險之集中程度並不嚴重。本集團並無就其應收賬款結餘持有任何抵押品或其他信用增級工具。應收賬款為不計息。

以下為按交貨日期呈列的應收賬款賬齡分析(扣除信貸虧損撥備)：

	30/6/2020 2020年 6月30日 RMB'000 人民幣千元 (Unaudited) (未經審核)	31/12/2019 2019年 12月31日 RMB'000 人民幣千元 (Audited) (經審核)	
W 6 6 6 12	六個月內	773,825	318,106
	六至十二個月	15,945	11,301
		<b>789,770</b>	<b>329,407</b>

## 13. ACCOUNTS AND BILLS PAYABLES

## 13. 應付賬款及票據

應付賬款及票據賬齡分析按發票日期呈列如下：

應付賬款及票據賬齡分析按發票日期呈列如下：

	30/6/2020 2020年 6月30日 RMB'000 人民幣千元 (Unaudited) (未經審核)	31/12/2019 2019年 12月31日 RMB'000 人民幣千元 (Audited) (經審核)
W 3m	927,881	647,059
3 12m	10,445	105,525
1 2 a	1,231	5,813
0 2 a	5	1,984
	<b>939,562</b>	<b>760,381</b>

應付賬款及票據為不計息，付款期一般分別介乎一至三個月及一至六個月。

應付賬款及票據為不計息，付款期一般分別介乎一至三個月及一至六個月。

本集團若干應付票據以金額為人民幣10,814,000元(2019年：人民幣9,036,000元)之本集團銀行存款予以擔保。

本集團若干應付票據以金額為人民幣10,814,000元(2019年：人民幣9,036,000元)之本集團銀行存款予以擔保。

## 14. OTHER PAYABLES AND ACCRUALS

## 14. 其他應付款項及應計負債

	30/6/2020 2020年 6月30日 RMB'000 人民幣千元 (Unaudited) (未經審核)	31/12/2019 2019年 12月31日 RMB'000 人民幣千元 (Audited) (經審核)
A	816,861	625,754
Sa	685,163	568,339
A	549,073	438,333
D	500,917	461,308
A	437,212	376,903
D	145,296	38,100
Pa	142,622	134,444
Ta	110,009	30,657
A	75,984	73,796
Ta	43,338	206,333
O	242,006	141,642
	<b>3,748,481</b>	<b>3,095,609</b>

NOTES TO THE CONDENSED CONSOLIDATED FINANCIAL STATEMENTS

簡明綜合財務報表附註

截至2020年6月30日止六個月

15. BORROWINGS

於本中期期間，本集團因經營需要而新增銀行借款，借款按最優惠貸款利率(LPR)減0.125%至LPR減11.5%、2.9%及3.05% (2019年：LPR減0.25%至LPR減2.645%)計息。到期金額按貸款協議所載的預定還款日期計算。於本期間，人民幣395,668,000元已根據還款時間表呈列為流動負債。

15. 借款

於本中期期間，本集團因經營需要而新增銀行借款，借款按最優惠貸款利率(LPR)減0.125%至LPR減11.5%、2.9%及3.05% (2019年：LPR減0.25%至LPR減2.645%)計息。到期金額按貸款協議所載的預定還款日期計算。於本期間，人民幣395,668,000元已根據還款時間表呈列為流動負債。

16. SHARE CAPITAL OF THE COMPANY

16. 本公司股本

		Number of shares 股份數目	Share capital 股本 HKD'000 千港元
法定： 4,000,000,000 HKD0.10	法定： 4,000,000,000股每股 面值0.10港元之普通股	4,000,000,000	400,000
於2020年6月30日及2019年12月31日 2,797,223,396 HKD0.10	已發行及繳足 於2020年6月30日及2019年12月31日 2,797,223,396股 每股面值0.10港元之普通股	2,797,223,396	279,722
人民幣千元等值	人民幣千元等值		293,201

17. C11.619A18

7,2s/T10 1120 954 28資本及儲備 0 1 0 Td(00 Td(279,722)T1.619/f-0.00

18. RELATED PARTY TRANSACTIONS

18. 關連人士交易

(a) 除財務報表其他部分所披露之交易及結餘外，本集團於期間內與關連人士進行之重大交易如下：

(a) 除財務報表其他部分所披露之交易及結餘外，本集團於期間內與關連人士進行之重大交易如下：

	Six months ended	
	截至以下日期止六個月	
	30/6/2020	30/6/2019
	2020年	2019年
	6月30日	6月30日
	RMB'000	RMB'000
	人民幣千元	人民幣千元
	(Unaudited)	(Unaudited)
	(未經審核)	(未經審核)

與同系附屬公司之交易：		
銷售貨品	3,327	1,791
購買貨品	508,240	526,451
短期租賃之租金支出豁免		
	8,726	8,518
服務費支出	8,385	8,302
與最終控股公司之交易：		
銷售貨品	16	8
與聯營公司之交易：		
購買貨品	883,912	990,951
代加工收入	72,113	75,966
與關連公司之交易#：		
購買貨品	1,213,602	1,102,375
補償收入	89,635	

# 關連公司指本公司附屬公司之非控股股東的附屬公司及控股公司。

# 關連公司指本公司附屬公司之非控股股東的附屬公司及控股公司。

該等交易乃按根據各參與方互相議定之條款及條件進行。

該等交易乃按根據各參與方互相議定之條款及條件進行。

18. RELATED PARTY TRANSACTIONS  
(continued)

(b) Outstanding balances with related parties

應付本集團附屬公司非控股股東的租賃負債	RMB15,651,000
應付同系附屬公司的租賃負債	RMB56,335,000

(c) Compensation of key management personnel of the Group

18. 關連人士交易(續)

(b) 與關連人士之未償還結餘

與本集團附屬公司之控股公司、同系附屬公司、聯營公司、關連公司及非控股股東的結餘均為無抵押、免息且無固定還款期。

應付本集團附屬公司非控股股東的租賃負債為人民幣15,651,000元，而應付同系附屬公司的租賃負債為人民幣56,335,000元。

(c) 本集團主要管理人員之報酬

	Six months ended	
	30/6/2020	30/6/2019
	2020年	2019年
	6月30日	6月30日
	RMB'000	RMB'000
	人民幣千元	人民幣千元
	(Unaudited)	(Unaudited)
	(未經審核)	(未經審核)
短期僱員福利	2,419	6,365
退休計劃供款	371	142
付予主要管理人員之報酬總額	2,790	6,507

**18. RELATED PARTY TRANSACTIONS  
(continued)**

**(d) Transactions and balances with other state-owned enterprises**

Table with multiple columns and rows containing financial data and company names. Visible text includes 'PRC', 'COFCO', and 'S.a.'. The table is partially obscured by a large watermark.

**18. 關連人士交易(續)**

**(d) 與其他國有企業之交易及結餘**

本集團運營的經濟環境中的企業大多為中國政府通過其眾多機關、聯屬機構或其他組織直接或間接擁有或控制的企業(統稱「國有企業」)。本期間本集團與若干國有企業進行的廣泛交易包括但不限於銷售產品、購買原材料、物業、廠房及設備及其他資產,接受服務,並在中糧集團有限公司及其聯屬公司以外的國有企業存款和借款,這些交易的條款與非國有企業交易條款相似。董事認為,與該等國有企業的交易為在本集團日常業務過程中進行的活動,且本集團的交易並沒有因本集團與該等國有企業均由中國政府最終控制或擁有而受到重大或不當影響。本集團還制定產品和服務的定價政策,而這些政策並不取決於客戶是否為國有企業。

**19. FAIR VALUE MEASURES OF FINANCIAL INSTRUMENTS**

Table with multiple columns and rows containing financial data and company names. Visible text includes 'W', 'G', and 'a'. The table is partially obscured by a large watermark.

**19. 金融工具之公允價值計量**

為財務列報目的,本集團部份金融工具按公允價值計量。估計公允價值時,本集團盡可能使用可觀察市場數據。倘無法獲得第一級別輸入數據,本集團會委聘第三方獨立合資格的估值師進行估值。管理層與外聘合資格估值師緊密合作,確定合適之估值技術及模型輸入數據。

## 19. FAIR VALUE MEASURES OF FINANCIAL INSTRUMENTS (continued)

Fair value of the Group's financial assets and financial liabilities that are measures at fair value on a recurring basis

本集團部分金融資產於各報告期末按公允價值計量。下表載列有關如何釐定該等金融資產之公允價值的資料(特別是所採用的估值技術及輸入數據)。

	Level 1 第一級別 RMB'000 人民幣千元	Level 2 第二級別 RMB'000 人民幣千元	Level 3 第三級別 RMB'000 人民幣千元	Total 總計 RMB'000 人民幣千元
At 30 June 2020 於2020年6月30日 按公允價值計量且 其變動計入其他綜合 收益的債務工具 (附註)	-	46,463	-	46,463
At 30 June 2019 於2019年6月30日 按公允價值計量且 其變動計入其他綜合 收益的債務工具 (附註)	-	19,436	-	19,436

附註：估值技術為貼現現金流量，反映各交易對手信用風險。

## 20. COMPARATIVE INFORMATION

已對若干比較資料進行重新分類，以符合本期間之呈列方式。

## 21. APPROVAL OF THE CONDENSED CONSOLIDATED FINANCIAL STATEMENTS

簡明綜合財務報表於2020年8月25日經董事會批准及授權刊發。

## 19. 金融工具之公允價值計量(續)

以經常性基準按公允價值計量之本集團金融資產及金融負債之公允價值

本集團部分金融資產於各報告期末按公允價值計量。下表載列有關如何釐定該等金融資產之公允價值的資料(特別是所採用的估值技術及輸入數據)。

	Level 1 第一級別 RMB'000 人民幣千元	Level 2 第二級別 RMB'000 人民幣千元	Level 3 第三級別 RMB'000 人民幣千元	Total 總計 RMB'000 人民幣千元
於2020年6月30日 按公允價值計量且 其變動計入其他綜合 收益的債務工具 (附註)	-	46,463	-	46,463
於2019年6月30日 按公允價值計量且 其變動計入其他綜合 收益的債務工具 (附註)	-	19,436	-	19,436


附註：估值技術為貼現現金流量，反映各交易對手信用風險。

## 20. 比較資料

已對若干比較資料進行重新分類，以符合本期間之呈列方式。

## 21. 簡明綜合財務報表之批准

簡明綜合財務報表於2020年8月25日經董事會批准及授權刊發。



33rd Floor, COFCO Tower, 262 Gloucester Road,  
Causeway Bay, Hong Kong

香港銅